

Projekt  
**Šafran** 

VODIČ ZA NASTAVNIKE

## Projekt Šafran (The Crocus Project)

Projekt Šafran (The Crocus Project) namijenjen je učenicima u dobi od jedanaest do osamnaest godina. Projekt je cjelogodišnja aktivnost u koju se svake godine uključuju škole iz cijeloga svijeta.

Projekt Šafran (The Crocus Project) na opipljiv način upoznaje mlade ljude s temom Holokausta i podiže svijest o opasnostima diskriminacije, predrasuda i nesnošljivosti. Zaklada pruža smjernice i informacije koje mogu biti od pomoći nastavnicima pri ovoj aktivnosti. Ovi izvori nadopunjuju postojeće materijale o rasizmu i interkulturalizmu. Uključivanje djece u sadnju lukovica i promatranje cvijeća kako raste potiče kontinuirano učenje o važnosti tolerancije i poštovanja.

Irska zaklada za obrazovanje o Holokaustu (Holocaust Education Trust Ireland) opskrbljuje škole lukovicama žutog šafrana koje se u jesen sade u znak sjećanja na milijun i pol židovske djece i tisuće druge djece koja su umrla u Holokaustu. Žuti cvjetovi podsjećaju na žute Davidove zvijezde koje su Židovi bili prisiljeni nositi pod nacističkom vlašću. Šafran cvate krajem siječnja ili početkom veljače, otprilike u vrijeme Međunarodnog dana sjećanja na Holokaust (27. siječnja). Kada se ljudi dive cvijeću, djeca mogu objasniti što ono predstavlja.

**Online šafran klub** (Online Crocus Club) siguran je internetski forum gdje škole koje sudjeluju u Projektu Šafran mogu razmjenjivati svoja iskustva u vezi s projektom, te sklapati nova prijateljstva u zemlji i inozemstvu. Postoje odvojeni forumi za nastavnike i za učenike, i njima upravlja Zaklada. Nadamo se da će nastavnici i učenici postati aktivni članovi Online šafran kluba: [www.hetireland.org/crocus/](http://www.hetireland.org/crocus/)



# Pozadina Holokausta



Poljski dječak. Izvor: *Biti svjedokom*, preuzeto uz dozvolu Yad Vashema

Nakon što je pretrpjela poraz u Prvom svjetskom ratu (1914.-1918.), Njemačka je zapala u mnoge ekonomske i socijalne probleme. Tisuće je ljudi bilo gladno i bez posla. Njemački se narod nadao da će politički vođe riješiti njihove probleme.

Tijekom 30-ih godina, nacional-socijalisti, poznati još i pod imenom nacisti, govorili su da mogu riješiti probleme Njemačke. Postali su vrlo popularni i 1933. godine oformili su vladu. Vođa im je bio Adolf Hitler. Razdoblje od 1933. do 1945. godine često se naziva i "nacističkim razdobljem".



Geto u Theresienstadtu, Čehoslovačka: Grupa djece s Davidovom zvijezdom. Izvor: *Jučer i zatim sutra*, preuzeto uz dozvolu Yad Vashema

Hitler i nacisti nisu voljeli da se ljudi protive njihovim pravilima. Progonili su manjine – ljude drugačijeg kulturnog zaleđa, vjere ili nacionalnosti, te one koji su bili slabi ili ranjivi – i uvelike im otežavali živote. Nacistima je odgovaralo da ti ljudi postanu žrtveni jarci – osobe ili grupe koje su krive za sve. Nacisti su ih krivili za sve probleme Njemačke.

Glavna meta za okrivljavanje nacistima su bili Židovi.

Davidova zvijezda židovski je simbol i nacisti su u svim zemljama u kojima su bili na vlasti prisilili Židove da nose zvijezde na odjeći. Zbog toga su se isticali među ostalim ljudima.

Nacistički progon Židova jedno je od najsramočnijih poglavlja u povijesti dvadesetoga stoljeća.



**Pristigli Židovi ispred vagona.** Izvor: *Album iz Auschwitza*, preuzeto uz dozvolu Yad Vashema

Nacisti su židovske obitelji iz cijele Europe slali u koncentracijske logore, gdje su milijuni ubijeni ili su umrli od gladi. Ubijeno je šest milijuna Židova. Nacisti su ubili milijun i pol židovske djece, a i tisuće druge djece poslano je u smrt jer nacisti nisu željeli da žive.

Nacisti su ubijali i Rome/Sinte, ljude s invaliditetom i druge osobe zbog njihove nacionalnosti, boje kože, vjere, seksualnosti ili zato što su se suprotstavljali nacistima.

Nacističko ubijanje milijuna europskih Židova i drugih, uključujući i one koji su umrli u ropstvu, od bolesti ili gladi, poznato je kao "Holokaust" ili "nacistički Holokaust".

Vrlo je važno da nikad ne zaboravimo ta strašna vremena u europskoj povijesti između 1933. i 1945. godine. Ne smijemo dozvoliti niti jednoj osobi ili grupi da ubija druge ljude ili im naudi zato što im se ne sviđaju ili se ne slažu s njihovim stavovima.



**Djevojčice u učionici, Kaunski geto.** Izvor: *Biti svjedokom*, preuzeto uz dozvolu Yad Vashema



**Dijete u zatvoreničkoj odjeći, 1945.** Izvor: *Jučer i zatim sutra*, preuzeto uz dozvolu Yad Vashema

# Zašto sadimo žute šafrane

## Tuga i nada


Žute šafrane sadimo u znak sjećanja na milijun i pol židovske djece, te tisuće druge djece koja su umrla u Holokaustu. Žuta boja cvijeća podsjeća nas na žutu zvijezdu koju su Židovi morali nositi pod nacističkom vlašću. Cvijeće nas podsjeća na svu djecu koja su izginula.

Nacisti su ubili stotine tisuća djece, no mnoga su preživjela. Djeca koja su preživjela danas su uglavnom djedovi i bake. Svoje su priče prenijeli svojoj djeci i unucima. Te se priče ne smiju nikada zaboraviti. Moramo ih ispričati svojoj vlastitoj djeci.

Kad početkom proljeća procvjetaju šafrani, prisjetimo se djece koja su umrla. No, prekrasno nas cvijeće podsjeća i na to da čak i nakon najstrašnijih događaja opet započinje novi život i da se možemo nadati da će stvari biti bolje nego prije. Cvijeće nas podsjeća da na svijetu još ima ljepote i nade u budućnost. U sadnji cvijeća ima tuge, ali isto tako ima i nade.



**Hanna Lethrer, München.**  
Izvor: *Jučer i zatim sutra*,  
preuzeto uz dozvolu Yad  
Vashema



**Cvatući šafrani koje su zasadili učenici škole Kilkenny School Project, Springfields, Kilkenny, Irska**

Nadamo se da će djeca širom svijeta saditi šafrane u znak sjećanja na svu djecu koja su umrla u Holokaustu.



**Židovska obitelj u budimpeštanskom getu, 1944.** Izvor: *Biti svjedokom*, preuzeto uz dozvolu Yad Vashema

## Sadnja šafrana

Lukovice šafrana sade se u jesen, od sredine rujna do sredine studenoga. Proljeće u različitim zemljama stiže u različito vrijeme. Nije previše važno kad će cvijeće procvasti: važno je da je posađeno u znak sjećanja na djecu koja su umrla u Holokaustu, i da nas, kad se pojavi, podsjeti na njih.



Šafrani koje su u obliku Davidove zvijezde zasadili učenici Osnovne škole Sv. Martina, Garrison, grofovija Fermanagh, Sjeverna Irska

### Vrt

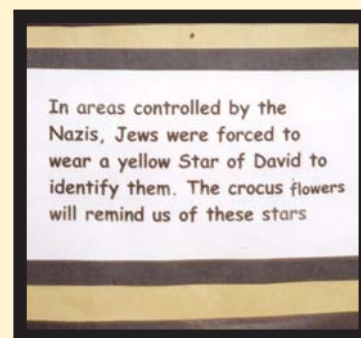
Zasadite lukovice u kvalitetnu zemlju na dubinu od otprilike 15 cm. Zalijte ih i ostavite dok ne počnu izbijati iz zemlje u proljeće.

Vrt šafrana možete označiti tako što ćete oko njega postaviti traku.

Neke su škole šafrane zasadile u obliku Davidove zvijezde.

### Posude za cvijeće

Na dno posude stavite komadiće razbijene keramike ili kamenje. Napunite posudu kvalitetnom zemljom ili kompostom. Zasadite lukovice i zalijte ih. Pokrijte posudu crnom plastičnom vrećom za smeće i ostavite je vani. U suprotnom je stavite na hladno i tamno mjesto (u šupu ili garažu) do kraja prosinca. Uklonite plastični pokrov i provjerite da se zemlja nije osušila. Stavite posudu na prozor. Zalijevajte po potrebi.



Projekt Šafran (The Crocus Project) u Osnovnoj školi Rathgar, Dublin, Irska

Prijatelji Zaklade sade šafrane u posude za cvijeće


Online šafran klub [www.hetireland.org/crocus](http://www.hetireland.org/crocus)

# Pratite Projekt Šafran sa svojim razredom

The Crocus Project

The National School  
Crocus Project 06/07

SEPTEMBER	OCTOBER	NOVEMBER	DECEMBER	JANUARY	FEBRUARY	MARCH
29th September Bulbs planted by: Seán Julie Mary Conor Anne Sharon Leo Daniel Ruth Gráinne	Checked bulbs nothing happening	Checked bulbs nothing happening	Green tips starting to appear in the soil	Yellow buds starting to appear	Crocuses are in bloom  We have 12 crocuses in bloom	Crocuses still blooming  Last one finished flowering on 10th March

- Vodite razredni dnevnik ili zidnu tablicu koju mogu popunjavati nastavnik i djeca
- Zasadite lukovice
- Zapišite imena svih koji su sudjelovali u sadnji
- Zabilježite datum
- Fotografirajte sađenje lukovica
- Zabilježite koliko je lukovicama potrebno da prokliju. Prvih deset ili dvanaest tjedana činit će se da se ništa ne događa. Zabilježite u tablici da se ništa ne događa
- Zeleni vršci šafrana će se konačno početi pokazivati. Zabilježite to u tablici
- Fotografirajte prve izdanke koji su se pojavili
- Uskoro nakon toga pojavit će se i prvi pupoljci. Šafrani obično cvatu krajem siječnja i početkom veljače. Zabilježite u tablici kad se pojave prvi cvjetovi.
- Fotografirajte cvijeće u cvatu
- Izbrojite koliko šafrana cvate svake godine
- Napravite vizualni zapis šafrana – fotografije, snimke.

Šafrani se razmnožavaju svake godine, tako da će ih svake godine biti sve više i više. Što će se više djece širom svijeta uključivati u sadnju šafrana, to će broj šafrana više rasti. Na kraju će širom svijeta cvasti više od milijun i pol šafrana – u znak sjećanja na djecu koja su umrla u Holokaustu.



Posude sa šafranima u cvatu koje su zasadili učenici škole Kilkenny School Project, Springfields, Kilkenny, Irska



Srednja škola Sv. Kolumbe,  
Glenties, grofovija Donegal



Srednja škola Presentation, Waterford



Škola Melliha, Malta



Šenkovec, Hrvatska



Učenci u Poljskoj sade šafrane



Scoil Mhuire, Ballymore Eustace, grofovija Kildare



Ardscoil Rath Iomghain,  
Rathangan, grofovija Kildare



Osnovna škola Luqa, Malta



Škola Johna Sheltona, Coventry, Velika  
Britanija



Scoil Naomh Eirc, Ardfert,  
grofovija Kerry



Učenci u Poljskoj sade šafrane



Učenci u Poljskoj sade šafrane



Srednja škola Whitwell, Tennessee, SAD



Integrirana škola Shimna, Sjeverna Irska, s  
gostima iz Utrechta, Nizozemska



Izrael



Tom Reichental, koji je preživio Holokaust, s djecom u školi sv. Katarine, Dublin




Ardscoil Rath Iomghain, Rathangan, grofovija  
Kildare



## Savjeti za nastavnike

Ovo su prijedlozi za učitelje koji bi gradivo o Holokaustu željeli povezati s predmetima koji već postoje u kurikulumu njihovih zemalja, a koji se bave građanskim pitanjima. U Irskoj su to, primjerice, Socijalno, osobno i zdravstveno obrazovanje (Social, Personal and Health Education – SPHE), te Građansko, socijalno i političko obrazovanje (Civic, Social and Political Education – CSPE).



satova o Holokaustu. Tu je i priručnik Ja, ti, svi – Prava i odgovornosti, koji izdaju Amnesty International, Irska udruga učitelja (INTO) i Sindikat učitelja Ulstera (UTU) u sklopu programa Lift Off. Irska zaklada za obrazovanje o Holokaustu poziva nastavnike da se u svrhu nadopune prijedloga iznesenih na ovim stranicama oslone na smjernice objavljene u svojim vlastitim zemljama.

Holokaust je složena tema koju treba obrađivati vrlo pažljivo. U Irskoj se nastavnici mogu osloniti na Smjernice o interkulturalnom obrazovanju u osnovnoj školi, u kojima se obrađuju teme poput identiteta i pripadnosti, sličnosti i razlika, ljudskih prava, diskriminacije i jednakosti. Izloženi su pristupi i metodologije za pomoć pri integraciji

Tijekom Drugog svjetskog rata djeca su imala iste nade, strahove, snove i brige kao što ih imaju i današnja djeca. Više nismo u ratu, no djeca još uvijek proživljavaju iste emocije kakve uvijek proživljavaju djeca koja odrastaju. Nastavnici moraju biti svjesni da neka djeca u razredu možda dolaze iz konfliktne situacije, zbog čega je potrebno dodatno razumijevanje.

### Prihvatanje raznolikosti

Svijet je dovoljno velik za sve nas i svi moramo naučiti kako je divno što postoje razlike između naše boje kože, naših vjerskih i kulturnih tradicija, načina na koji se odijevamo, hrane koju jedemo, te između naših mentalnih i fizičkih sposobnosti. Sve te razlike zovu se "raznolikost". Svijest o toj raznolikosti čini nas bogatijima i tolerantnijima.

### Aktivnosti

Neka svi u razredu stanu u veliki krug. Primite se za ruke i pogledajte u krug. Izgledaju li svi jednako ili neki izgledaju drugačije od ostalih? Imaju li svi istu boju kože? Istu boju kose? Iako se vanjski izgled može razlikovati, učenici će primijetiti da su svi ravnopravi članovi kruga. Jesu li svi pripadnici iste kulture ili religije? Ima li u razredu židovske djece? Izgledaju li ona drugačije? Zamislite koliko bi velik bio krug kad bi se čitava škola primila za ruke.

Fotokopirajte ruke svih učenika u razredu ili ih zamolite da ih ocrtaju na papiru i oboje. Izrežite "ruke". Napravite kolaž u obliku kruga u kojem se sve ruke dodiruju. Uočite kako su sve ruke slične, iako se možda razlikuju po veličini i boji.

Osmislite aktivnost za učenje o kulturi i tradiciji svih učenika u razredu. Možda možete pozvati osobu druge vjere ili kulture da u razredu održi predavanje. Obradite različite tradicije, vjerske proslave, državne praznike, posebna jela, tradicionalnu odjeću, narodne pjesme i priče.

Ilustrirajte raznolike tradicije na različite načine: fotografijama, slikama, kolažima, muzikom. Pozovite druge da dođu i pogledaju i poslušaju što je vaš razred napravio.

### Simboli i simbolične geste



Rasprave o Projektu Šafran – zašto sadimo šafrane? Koje je značenje te aktivnosti? Zašto je ona simbolična? Razgovarajte o drugim simbolima i simboličnim gestama.



## Priče, likovni radovi i rasprave

Neke škole potiču učenike da svoje iskustvo na Projektu Šafran podijele s ostatkom škole. Međunarodni dan sjećanja na Holokaust obilježava se 27. siječnja svake godine i idealna je prilika da učenici pokažu drugim razredima što su naučili o Holokaustu. Jedan od načina da se to učini može biti, primjerice, priredba s čitanjem ili recitiranjem poezije.

Potaknite raspravu o predrasudama, diskriminaciji i zlostavljanju. Usmjerite raspravu tako da djeca shvate važnost tolerancije i poštovanja u svojoj vlastitoj školi, u svojim životima kod kuće, te u svojoj vlastitoj zemlji. Holokaust nije započeo logorima smrti, već je započeo riječima, podrugivanjem i zlostavljanjem.

## Aktivnosti

- **ČITANJE** Pročitajte jednu od mnogih priča o djeci Holokausta (vidi popis knjiga). Razgovarajte o priči. Istražite osjećaje, znanje i ideje. Kakav mora da je osjećaj kad vas natjeraju da se osjećate "drugačijima" od drugih? Kako mora da je izgledalo biti prisiljen nositi žutu zvijezdu?

- **PRISJEĆANJE** Djelovanje i razmišljanje. Kad razmišljamo o onome što smo pročitali, naučili ili učinili (sadjna), to postaje dijelom sjećanja. Kako bismo se sjećali, moramo razmišljati i moramo djelovati.

- Razmišljanje – o djeci koja su umrla

- Djelovanje – sadnja lukovica šafrana

- Podsjećanje – kad cvijeće cvate, opet mislimo na djecu, to nas podsjeća na to kako su umrla

- **RIJEČI** Kakve riječi moramo koristiti u okviru Projekta Šafran?

Obradite listu pozitivnih i negativnih ključnih riječi. Raspravite neke od riječi. Osmislite aktivnosti koje poboljšavaju razumijevanje i ilustrirajte riječi.

## Ključne riječi

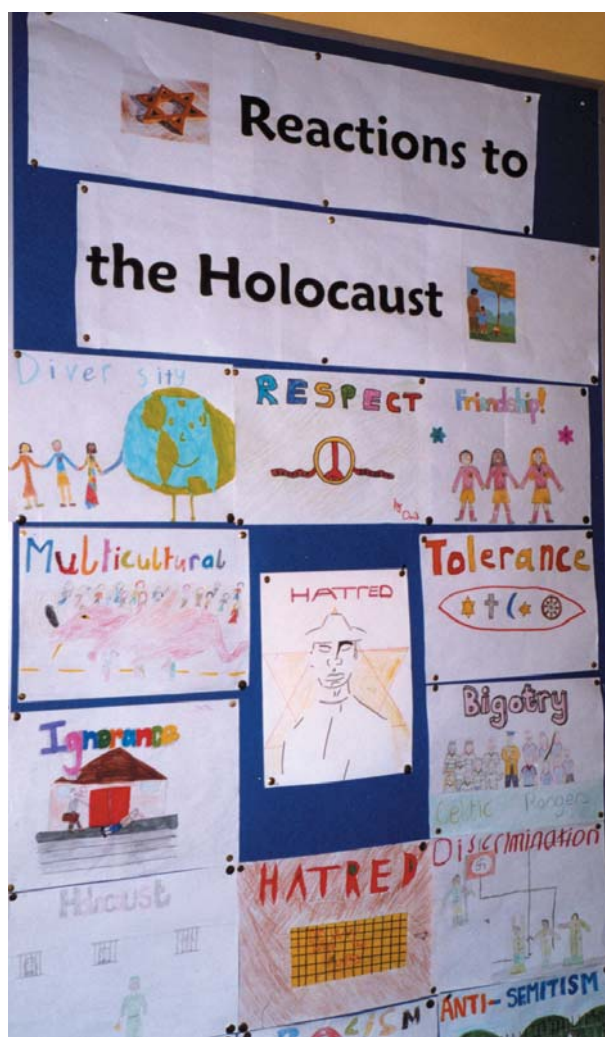
### Pozitivne riječi

Interkulturalan, prihvaćanje, raznolikost, uključivanje, etničke manjine, integracija, prijateljstvo, tolerancija, poštovanje, patriotski, demokratski, migranti, izbjeglice, azilanti.

### Negativne riječi

Holokaust, rasizam, antisemitizam, predrasude, diskriminacija, nesnošljivost, mržnja, netolerancija, nepatriotski.

Dodajte još pozitivnih i negativnih riječi na listu. Razgovarajte o njihovom značenju.



Ilustriranje ključnih riječi, Osnovna škola Rathgar, Dublin, Irska



Karta Europe oko 1930. godine. Izvor: *Biti svjedokom*, preuzeto uz dozvolu Yad Vashema

## Zemljopis

- Pogledajte ovu kartu Europe. Ovako je Europa izgledala 1930. godine.
- Karte se s vremena na vrijeme mijenjaju kako se mijenjaju zemlje i granice unutar zemalja.
- Gdje se na karti nalazi vaša zemlja?
- Gdje su sve bila djeca koja su umrla u Holokaustu? Iz kojih su zemalja dolazila?

## Aktivnost

- Obojite jednom bojom sve zemlje koje su nacisti okupirali. Upotrijebite drugu boju kako biste označili zemlje koje nisu bile okupirane.
- Koje je boje vaša zemlja?

# Vremenska linija

Ovo je vremenska linija od 1933. do 1945. godine.

## Aktivnost

Nacrtajte svoju vlastitu vremensku liniju od 1933. godine kad su nacisti došli na vlast, pa sve do kraja Drugog svjetskog rata 1945. godine. Dodajte još informacija i ilustracija na svoju vremensku liniju.



Adolf Hitler sa svjetinom koja mu kliče

A. Altreich	131.800
Ostmark	43.700
Ostgebiete	420.000
Generalgouvernement	2.284.000
Bialystok	400.000
Protoktorat Böhmen und Mähren	74.200
Polenland - judenfrei -	
Lettland	3.500
Litauen	34.000
Belgien	43.000
Dänemark	5.600
Frankreich / Besetztes Gebiet	165.000
Unbesetztes Gebiet	700.000
Griechenland	69.600
Niederlande	160.800
Norwegen	1.300
B. Bulgarien	48.000
England	330.000
Finnland	2.300
Irland	4.000
Italien einschl. Sardinien	58.000
Albanien	200
Kroatien	40.000
Portugal	3.000
Rumänien einschl. Bessarabien	342.000
Schweden	8.000
Schweiz	18.000
Serbien	10.000
Slowakei	88.000
Spanien	6.000
Türkei (europ. Teil)	55.000
Ungarn	742.800
USSR	5.000.000
Ukraine	2.994.684
Weißrussland einschl. Bialystok	446.484
Zusammen: über	11.000.000

Lista zemalja zastupljenih na konferenciji u Wannseeu



Mađarski Židovi stižu u Auschwitz

Njemačka napada Poljsku, počinje Drugi svjetski rat

**1939**

Njemačka napada Jugoslaviju i Grčku

**1941**

Nacistički koncentracijski logori, ropski radni logori i logori smrti dosežu maksimalni kapacitet  
Ustanak u Varšavskom getu i uništenje geta

**1943**

Veljača/Ožujak - Anne Frank umire od tifusa u koncentracijskom logoru Bergen-Belsen

8. svibnja 1945. Kapitulacija Njemačke, kraj Drugog svjetskog rata

**1945**

**1933**

Adolf Hitler proglašen je kancelarom Njemačke

**1940**

Njemačka napada Norvešku, Belgiju, Nizozemsku, Dansku i Francusku.  
Osnivanje Varšavskoga geta

**1942**

Konferencija u Wannseeu

Anne Frank i njezina obitelj skrivaju se u Nizozemskoj

**1944**

Deportacija mađarskih Židova



Američki vojnici oslobađaju Buchenwald



Djeca radnici u getu

# Knjige, DVD-ovi i web stranice

O djeci i Holokaustu napisane su mnogobrojne knjige. Neke su priče istinite, a neke su fikcija. Irska zaklada za obrazovanje o Holokaustu poziva sve koji žele čitati ove knjige s djecom da ih prvo sami pročitaju i odluče jesu li primjerene za djecu. Neke su prikladne za čitanje naglas grupi djece u razredu, dok se u drugima može uživati čitajući ih privatno. Općenito predlažemo da se djeci mlađoj od dvanaest godina ove priče čitaju u sklopu razrednih aktivnosti.


Videokasete/DVD-ovi i web stranice također se moraju koristiti uz nadzor odraslih osoba.

Priča o Anne Frank i njezinom dnevniku još uvijek zauzima visoko mjesto na listi popularnih priča o Holokaustu.

Knjige navedene na priloženom popisu knjiga izričito su o Holokaustu. Postoji mnoštvo drugih knjiga koje se bave interkulturalizmom, progonom i diskriminacijom. Nastavnici i odgajatelji željet će uvrstiti i priče važne za djecu u svojim vlastitim zemljama. Još jednom, molimo da pažljivo razmotrite sve materijale preporučene na ovoj listi.

## Video/DVD

Odličan 25-minutni video/DVD o Anne Frank pod naslovom Kratak život Anne Frank daje pregled nacističkog dolaska na vlast i progona europskih Židova. Dostupan je kod Zaklade Anne Frank UK (Anne Frank Trust UK), Star House, 104–108 Grafto Road, London NW5 4BD. Tel: 00 44 (0)20 7284 5858. Email: info@annefrank.org.uk



## Filmovi

Preporučujemo da učenici mlađi od petnaest godina sve filmove o Holokaustu gledaju u pratnji odraslih osoba, te pozivamo na pripremu prije i raspravu poslije filma.

Postoje stotine web stranica o Holokaustu. Prije no što ih se preporuča mladima, trebali bi ih pregledati odrasli. Nadzor odraslih osoba uvijek je dobrodošao.



<http://www.hetireland.org>

<http://remember.org>

<http://www.yadvashem.org>

<http://www.iwm.org.uk>

<http://www.ushmm.org>

<http://www.holocaustcentre.net>

<http://www.galiciajewishmuseum.org>

<http://www.vhf.org> USC Shoah Foundation Institute

[http://69.8.250.59/homepage\\_pc.cfm?id=79](http://69.8.250.59/homepage_pc.cfm?id=79)  
Whitwell School – Paper clip project

# Online šafran klub

Ovo je siguran internetski forum kojim upravlja Zaklada, gdje škole koje sudjeluju u projektu mogu razmjenjivati iskustva u vezi s projektom, objavljivati poruke i fotografije, te sklapati nova prijateljstva. Forumi za nastavnike i učenike su odvojeni. Nadamo se da će sve škole i svi učenici postati aktivni članovi Online šafran kluba. Za prijavu posjetite stranicu [www.hetireland.org/crocus/](http://www.hetireland.org/crocus/)

The Crocus Club • Index page

http://www.hetireland.org/crocus/

Board index | User Control Panel | 0 new messages | FAQ | Logout [ Laura Nagle, HETI ]

The Crocus Project

Online Crocus Club

"Celebrating Diversity is when our differences make no difference"

search...

Main Menu

- view unanswered posts
- view new posts
- view active topics
- view your posts
- mark forums read

Forum	Topics	Posts	Last post
<b>The Crocus Project</b> This forum is for students and teachers who are participating in The Crocus Project. Moderator: Full Moderator Teachers	5	10	by Hajdarovic on Wed Apr 29, 2009 12:44 pm
<b>News &amp; Events</b> This forum contains information on current news and events.	2	2	by Laura Nagle, HETI on Tue Mar 10, 2009 10:20 am

Board index | The team • Delete all board cookies • All times are UTC.

Who is online  
In total there is 1 user online :: 1 registered, 0 hidden and 0 guests (based on users active over the past 5 minutes)  
Most users ever online was 4 on Thu Mar 19, 2009 2:53 pm  
Registered users: Laura Nagle, HETI  
Legend: Administrators, Global moderators

Statistics  
Total posts: 12 • Total topics: 7 • Total members: 18 • Our newest member: anitamputer

Holocaust Educational Trust of Ireland

Office of the Minister for Integration

Powered by phpBB © 2000, 2002, 2004, 2007 phpBB Group  
Administration Control Panel

The Crocus Club • View forum – The Crocus Project

http://www.hetireland.org/crocus/viewforum.php?f=4

Board Index | User Control Panel | 0 new messages | FAQ | Logout [ Laura Nagle, HETI ]

# The Crocus Project

Online **Crocus** Club

"Celebrating Diversity is when feelings have no colour"

The Crocus Project  
Moderator: Full Moderator Teachers

**Forum rules**  
Please no spam.  
No bad words!

Mark forums read

Forum	Topics	Posts	Last post
<b>Teachers</b> This forum is for teachers involved in The Crocus Project.	4	9	by Hajlanovic on Wed Apr 29, 2009 12:44 pm
<b>Secondary School Students</b> This forum is for students involved in The Crocus Project in secondary school aged 12 years and over. Make new crocus friends in Ireland and in other countries!	0	0	No posts
<b>Primary School students</b> This forum is for students in primary school who are aged 11/12 years. Make new crocus friends in Ireland and in other countries!	1	1	by Laura Nagle, HETI on Fri Mar 20, 2009 10:36 am
<b>Flower Power</b> This year HETI distributed 18,500 crocus bulbs to schools in Ireland, England, Spain, Croatia, Israel and America. Eventually we hope there will be more than one and a half million crocuses blooming around the world- in memory of the children who died in the Holocaust.  How many flowers are blooming in your school?	0	0	No posts

New topic | Search this forum... | Search | Mark topics read • 0 topics • Page 1 of 1

There are no topics or posts in this forum.

Display topics from previous: All Topics | Sort by Post time | Descending | Go

Return to Board index | Jump to: The Crocus Project | Go

### Who is online

Users browsing this forum: Laura Nagle, HETI and 0 guests

### Forum permissions

You can post new topics in this forum  
You can reply to topics in this forum  
You can edit your posts in this forum  
You can delete your posts in this forum  
You can post attachments in this forum

Board index | Subscribe forum | The team | Delete all board cookies | All times are UTC

---

### Who is online

In total there is 1 user online: 1 registered, 0 hidden and 0 guests (based on users active over the past 5 minutes)  
Most users ever online was 4 on Thu Mar 19, 2009 2:53 pm

Users browsing this forum: Laura Nagle, HETI and 0 guests

### Current time

It is currently Mon Aug 24, 2009 10:23 am

Holocaust Educational Trust of Ireland | Office of the Minister for Integration



This project has been funded with support from the European Commission.  
This publication reflects the views only of the author,  
and the Commission cannot be held responsible for any use which may be made of the information contained therein.



This material has been produced with support from the Office of the Minister for Integration, Ireland



Holocaust Education Trust Ireland  
Clifton House, Lower Fitzwilliam Street, Dublin 2. Telephone: +353-1-669 0593  
Email: [info@hetireland.org](mailto:info@hetireland.org) [www.hetireland.org](http://www.hetireland.org)

## Our EU Partners

